

ภาพถ่ายผลการปฏิบัติตามมาตรการป้องกันและแก้ไขผลกระทบสิ่งแวดล้อม
และมาตรการติดตามตรวจสอบคุณภาพสิ่งแวดล้อม

ภาพถ่ายผลการปฏิบัติตามมาตรการป้องกันและแก้ไขผลกระทบสิ่งแวดล้อม และมาตรการติดตามตรวจสอบคุณภาพสิ่งแวดล้อม
โครงการ แชนเตอร์ วัน ออล รามอินทรา (CHAPTER ONE ALL RAMINTRA)
ประจำเดือนกรกฎาคม-ธันวาคม 2568



รูปที่ ๗.1 ภาพปัจจุบันโครงการ



รูปที่ ๗.2 ป้ายประชาสัมพันธ์โครงการ ในระยะก่อสร้าง

ใบเสร็จรับเงินค่าจ้างงาน

วันที่	รายการ	จำนวน	ราคา	รวม
15/11/2568	ค่าจ้างงาน	10	100,000	1,000,000
16/11/2568	ค่าจ้างงาน	20	200,000	2,000,000
17/11/2568	ค่าจ้างงาน	30	300,000	3,000,000
18/11/2568	ค่าจ้างงาน	40	400,000	4,000,000
19/11/2568	ค่าจ้างงาน	50	500,000	5,000,000
20/11/2568	ค่าจ้างงาน	60	600,000	6,000,000
21/11/2568	ค่าจ้างงาน	70	700,000	7,000,000
22/11/2568	ค่าจ้างงาน	80	800,000	8,000,000
23/11/2568	ค่าจ้างงาน	90	900,000	9,000,000
24/11/2568	ค่าจ้างงาน	100	1,000,000	10,000,000

รวมรวมเงินทั้งสิ้น 10,000,000 บาท

รูปที่ ๗.3 หลักฐานการจัดส่งเอกสารการประชาสัมพันธ์โครงการ ทางไปรษณีย์



รูปที่ ๗.4 พนักงานดูแลรักษาต้นไม้ที่ปลูกในพื้นที่สีเขียว

ภาพถ่ายผลการปฏิบัติตามมาตรการป้องกันและแก้ไขผลกระทบสิ่งแวดล้อม และมาตรการติดตามตรวจสอบคุณภาพสิ่งแวดล้อม
โครงการ แชนเตอร์ วัน ออล รามอินทรา (CHAPTER ONE ALL RAMINTRA)
ประจำเดือนกรกฎาคม-ธันวาคม 2568



ภาพถ่ายผลการปฏิบัติตามมาตรการป้องกันและแก้ไขผลกระทบสิ่งแวดล้อม และมาตรการติดตามตรวจสอบคุณภาพสิ่งแวดล้อม
โครงการ แชนเตอร์ วัน ออล รามอินทรา (CHAPTER ONE ALL RAMINTRA)
ประจำเดือนกรกฎาคม-ธันวาคม 2568




รูปที่ ผ7.5 พื้นที่สีเขียว รอบโครงการ และบริเวณหน้าโครงการ



รูปที่ ผ7.6 ป้ายประชาสัมพันธ์แบบดิจิทัลภายในอาคาร และแผนผังอาคารแสดงตำแหน่งทางหนีไฟอุปกรณ์ดับเพลิง



รูปที่ ผ7.7 ป้ายเตือน “ห้ามติดเครื่องยนต์ขณะจอดรถ”

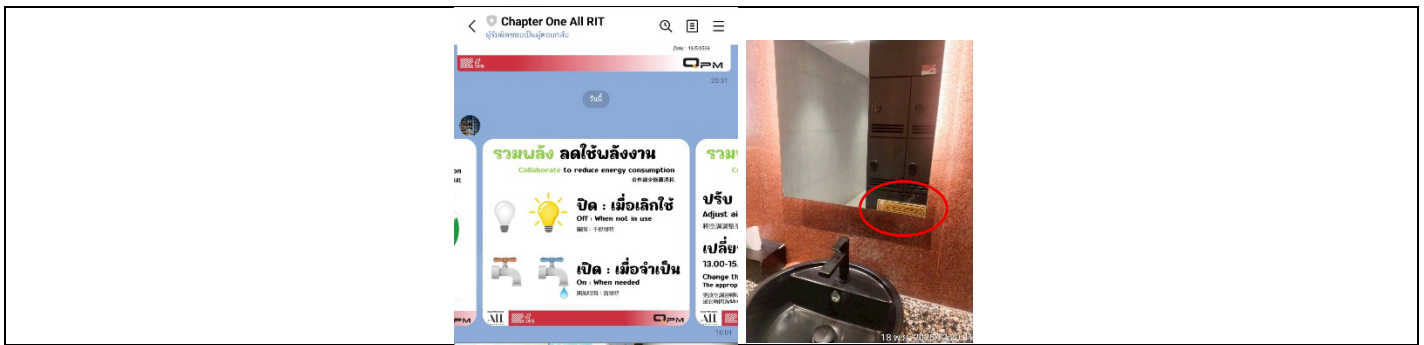


รูปที่ ผ7.8 พนักงานทำความสะอาดพื้นที่จอดรถ

ภาพถ่ายผลการปฏิบัติตามมาตรการป้องกันและแก้ไขผลกระทบสิ่งแวดล้อม และมาตรการติดตามตรวจสอบคุณภาพสิ่งแวดล้อม
โครงการ แชนเตอร์ วัน ออลล์ รามอินทรา (CHAPTER ONE ALL RAMINTRA)
ประจำเดือนกรกฎาคม-ธันวาคม 2568

	
<p>รูปที่ ฆ7.9 เจ้าหน้าที่อำนวยความสะดวกจราจรบริเวณทางเข้า-ออก</p>	<p>รูปที่ ฆ7.10 ป้ายจำกัดความเร็วของยานพาหนะในพื้นที่โครงการ</p>
	
<p>รูปที่ ฆ7.11 ติดตามตรวจสอบคุณภาพน้ำทิ้ง</p>	
	
<p>รูปที่ ฆ7.12 บริเวณระบบบำบัดน้ำเสีย</p>	
	
<p>รูปที่ ฆ7.13 เจ้าหน้าที่ควบคุมดูแลการทำงานของระบบบำบัดน้ำเสีย</p>	<p>รูปที่ ฆ7.14 ราวกันตกบริเวณพื้นที่สีเขียวชั้นดาดฟ้า</p>
	
<p>รูปที่ ฆ7.15 ถังเก็บน้ำชั้นดาดฟ้า</p>	<p>รูปที่ ฆ7.16 ฝาลังเก็บน้ำหลักใต้ดิน</p>

ภาพถ่ายผลการปฏิบัติตามมาตรการป้องกันและแก้ไขผลกระทบสิ่งแวดล้อม และมาตรการติดตามตรวจสอบคุณภาพสิ่งแวดล้อม
โครงการ แชนเตอร์ วัน ออล รามอินทรา (CHAPTER ONE ALL RAMINTRA)
ประจำเดือนกรกฎาคม-ธันวาคม 2568




รูปที่ ๗7.17 ป้ายรณรงค์ประหยัดน้ำ พร้อมประชาสัมพันธ์ผ่านช่องทาง Line official ของโครงการ



รูปที่ ๗7.18 ทำความสะอาดถังเก็บน้ำ เมื่อเดือนสิงหาคม 2567



รูปที่ ๗7.19 บ่อดินระบายอากาศของการบำบัดก๊าซมีเทนจากระบบบำบัดน้ำเสียของโครงการ บริเวณพื้นที่สีเขียวของโครงการ



รูปที่ ๗7.20 มิเตอร์ไฟฟ้าสำหรับระบบบำบัดน้ำเสีย



รูปที่ ๗7.21 บ่อหน่วงน้ำ จำนวน 2 บ่อ

ภาพถ่ายผลการปฏิบัติตามมาตรการป้องกันและแก้ไขผลกระทบสิ่งแวดล้อม และมาตรการติดตามตรวจสอบคุณภาพสิ่งแวดล้อม
โครงการ แชนเตอร์ วัน ออล รามอินทรา (CHAPTER ONE ALL RAMINTRA)
ประจำเดือนกรกฎาคม-ธันวาคม 2568

	
<p>รูปที่ ผ7.22 ช่วงประจำโครงการ</p>	<p>รูปที่ ผ7.23 ตะแกรงดักขยะที่บ่อพักน้ำสุดท้าย</p>
	
<p>รูปที่ ผ7.24 ยกระดับทางวิ่งภายในพื้นที่โครงการสูงกว่าระดับถนน สาธารณะด้านหน้าโครงการ</p>	<p>รูปที่ ผ7.25 ยกระดับห้องเครื่องต่าง ๆ ที่ชั้นที่ 1 สูงกว่าระดับทางวิ่งภายในพื้นที่โครงการ</p>
	
<p>รูปที่ ผ7.26 ถังรองรับมูลฝอยแต่ละชั้น</p>	<p>รูปที่ ผ7.27 อาคารพักมูลฝอยรวม ตั้งอยู่ด้านหน้าทางเข้า-ออก โครงการ</p>
	
<p>รูปที่ ผ7.28 ท่อระบายน้ำมีตะแกรงเหล็กปิด บริเวณห้องพักมูลฝอยแต่ละห้อง</p>	<p>รูปที่ ผ7.29 อุปกรณ์ป้องกันอันตรายส่วนบุคคลสำหรับแม่บ้านของ โครงการ</p>
	
<p>รูปที่ ผ7.30 พนักงานล้างทำความสะอาดห้องพักมูลฝอยทุกห้อง</p>	

ภาพถ่ายผลการปฏิบัติตามมาตรการป้องกันและแก้ไขผลกระทบสิ่งแวดล้อม และมาตรการติดตามตรวจสอบคุณภาพสิ่งแวดล้อม
โครงการ แชนเตอร์ วัน ออลล์ รามอินทรา (CHAPTER ONE ALL RAMINTRA)
ประจำเดือนกรกฎาคม-ธันวาคม 2568

		
รูปที่ ฃ7.31 ไฟส่องสว่างภายในโครงการ		
		
รูปที่ ฃ7.32 ช่องระบายทางเดิน เพื่อให้แสงสว่างและอากาศถ่ายเท	รูปที่ ฃ7.33 ป้ายให้ใช้น้บ้นโดแทนลิปต์เมื่อขึ้นลงน้อยชั้น	
		
รูปที่ ฃ7.34 ป้ายให้ตั้งอุณหภูมิเครื่องปรับอากาศที่ 25 องศา และล้างเครื่องปรับอากาศเป็นประจำ	รูปที่ ฃ7.35 ป้ายป้ายปิดไฟทุกครั้งหลังเลิกใช้งาน	
		
รูปที่ ฃ7.36 ตรวจสอบระบบไฟฟ้า เมื่อเดือนพฤศจิกายน 2568		
		
รูปที่ ฃ7.37 การอบรมเจ้าหน้าที่ในด้านการจัดการจราจร	รูปที่ ฃ7.38 กรวยแบ่งช่องทางจราจรบนถนนในโครงการ	

ภาพถ่ายผลการปฏิบัติตามมาตรการป้องกันและแก้ไขผลกระทบสิ่งแวดล้อม และมาตรการติดตามตรวจสอบคุณภาพสิ่งแวดล้อม
โครงการ แชนเตอร์ วัน ออลล์ รามอินทรา (CHAPTER ONE ALL RAMINTRA)
ประจำเดือนกรกฎาคม-ธันวาคม 2568



รูปที่ ผ7.39 เครื่องหมายจราจร บนถนนในโครงการ



รูปที่ ผ7.40 กระจกบนถนนในโครงการ




รูปที่ ผ7.41 ป้ายแสดงทางเข้า-ออก

ภาพถ่ายผลการปฏิบัติตามมาตรการป้องกันและแก้ไขผลกระทบสิ่งแวดล้อม และมาตรการติดตามตรวจสอบคุณภาพสิ่งแวดล้อม
โครงการ แชนเตอร์ วัน ออลล์ รามอินทรา (CHAPTER ONE ALL RAMINTRA)
ประจำเดือนกรกฎาคม-ธันวาคม 2568




รูปที่ ๗7.42 แสงไฟส่องสว่างทางเดินรถ



รูปที่ ๗7.43 รื้อที่ดินด้านหลังโครงการ

รูปที่ ๗7.44 ป้ายเชิญชวนเข้าร่วมการจัดกิจกรรมสวดมนต์ข้ามปีส่งท้ายปีเก่า วันที่ 31 ธันวาคม 2567 และตักบาตรต้อนรับปีใหม่ วันที่ 1 มกราคม 2568 ณ วัดลาดปลาเค้า




รูปที่ ๗7.45 ป้ายรณรงค์ให้ใช้ถุงผ้า บอกลาพลาสติก (Zero waste is possible)

รูปที่ ๗7.46 กล่องอุปกรณ์ปฐมพยาบาล




รูปที่ ๗7.47 การจัดอบรมเจ้าหน้าที่ และแม่บ้านโครงการให้มีความรู้ด้านการปฐมพยาบาลเบื้องต้น

ภาพถ่ายผลการปฏิบัติตามมาตรการป้องกันและแก้ไขผลกระทบสิ่งแวดล้อม และมาตรการติดตามตรวจสอบคุณภาพสิ่งแวดล้อม
โครงการ แชนเตอร์ วัน ออล รามอินทรา (CHAPTER ONE ALL RAMINTRA)
ประจำเดือนกรกฎาคม-ธันวาคม 2568



รูปที่ ผ7.48 ป้ายหมายเลขโทรศัพท์ฉุกเฉินของโรงพยาบาลและหมายเลขโทรศัพท์ขอความช่วยเหลือจากหน่วยงานบรรเทาสาธารณภัย พร้อมเบอร์ติดต่อเจ้าหน้าที่โครงการประจำ



รูปที่ ผ7.49 การเช็ดทำความสะอาดด้วยน้ำยาฆ่าเชื้อบริเวณจุดสัมผัสต่าง ๆ



รูปที่ ผ7.50 แอลกอฮอล์เจล สำหรับฆ่าเชื้อ



รูปที่ ผ7.51 การฉีดพ่นหมอกควันกำจัดสัตว์ที่เป็นพาหะนำโรคร้ายในพื้นที่โครงการ เมื่อเดือนสิงหาคม 2568

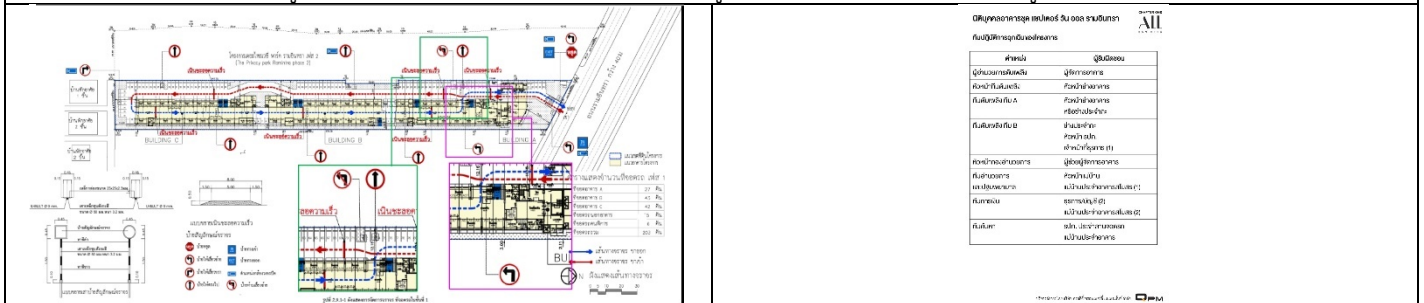
ภาพถ่ายผลการปฏิบัติตามมาตรการป้องกันและแก้ไขผลกระทบสิ่งแวดล้อม และมาตรการติดตามตรวจสอบคุณภาพสิ่งแวดล้อม
โครงการ แชนเตอร์ วัน ออลล์ รามอินทรา (CHAPTER ONE ALL RAMINTRA)
ประจำเดือนกรกฎาคม-ธันวาคม 2568



รูปที่ ผ7.52 ตะแกรงครอบตามรูปท่อ และท่อระบายน้ำทั้งภายในและภายนอกอาคาร



รูปที่ ๗.53 พนักงานทำความสะอาดจัดเก็บมูลฝอยขนส่งไปยังอาคารพักขยะมูลฝอยรวม

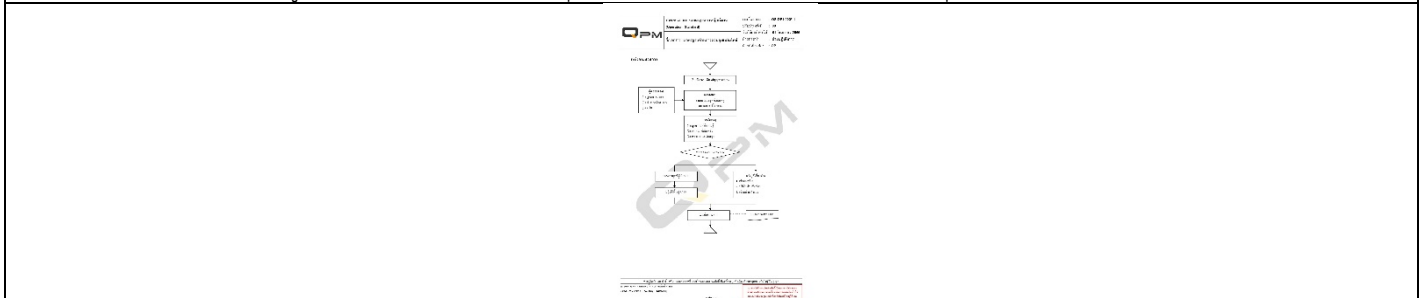


รูปที่ ผ7.54 ป้ายผังจราจร เส้นทางเดินรถ

รูปที่ ๗.๕๕ ทีมปฏิบัติการเหตุฉุกเฉินของโครงการ



รูปที่ ผ7.56 ระบบแจ้งเตือนอุปกรณ์ส่งสัญญาณเตือนเพลิงไหม้ และอุปกรณ์ช่วยดับเพลิง



รูปที่ ผ7.57 แผนฉุกเฉินกรณีเกิดเหตุเพลิงไหม้


ภาพถ่ายผลการปฏิบัติตามมาตรการป้องกันและแก้ไขผลกระทบสิ่งแวดล้อม และมาตรการติดตามตรวจสอบคุณภาพสิ่งแวดล้อม
โครงการ แชนเตอร์ วัน ออลล์ รามอินทรา (CHAPTER ONE ALL RAMINTRA)
ประจำเดือนกรกฎาคม-ธันวาคม 2568

		
รูปที่ ผ7.58 สระว่ายน้ำโครงการ		
		
รูปที่ ผ7.59 ท่อระบายน้ำล้นมีฝาปิดรอบสระน้ำ	รูปที่ ผ7.60 ราวกันตกบริเวณริมสระว่ายน้ำด้านริมอาคาร	
		
รูปที่ ผ7.61 ป้ายบอกความลึกของสระว่ายน้ำ		
		
รูปที่ ผ7.62 แสงสว่างทั่วบริเวณสระว่ายน้ำ		
		
รูปที่ ผ7.63 อ่างล้างมือ ที่ล้างเท้า และบริเวณล้างตัวก่อนลงสระ	รูปที่ ผ7.64 ห้องเปลี่ยนเสื้อผ้า ตู้เก็บสิ่งของ ที่วางหรือเก็บรองเท้าสำหรับผู้ใช้บริการ	

ภาพถ่ายผลการปฏิบัติตามมาตรการป้องกันและแก้ไขผลกระทบสิ่งแวดล้อม และมาตรการติดตามตรวจสอบคุณภาพสิ่งแวดล้อม
โครงการ แชนเตอร์ วัน ออล รามอินทรา (CHAPTER ONE ALL RAMINTRA)
ประจำเดือนกรกฎาคม-ธันวาคม 2568




รูปที่ ผ7.65 ห้องน้ำ และห้องส้วมในบริเวณสระว่ายน้ำ




รูปที่ ผ7.66 ข้อปฏิบัติสำหรับผู้ที่มาใช้บริการเป็นภาษาไทย และ
ภาษาอังกฤษ ติดไว้ในบริเวณสระว่ายน้ำ

รูปที่ ผ7.67 อุปกรณ์ที่จะใช้ในการช่วยเหลือผู้ที่จมน้ำ




รูปที่ ผ7.68 การล้างแผ่นกรองอากาศของเครื่องปรับอากาศ



รูปที่ ผ7.69 เครื่องตรวจจับความร้อน

รูปที่ ผ7.70 เครื่องตรวจจับควัน



รูปที่ ผ7.71 โทรศัพท์แจ้งเหตุเพลิงไหม้

รูปที่ ผ7.72 แผงควบคุมระบบสัญญาณแจ้งเหตุเพลิงไหม้

ภาพถ่ายผลการปฏิบัติตามมาตรการป้องกันและแก้ไขผลกระทบสิ่งแวดล้อม และมาตรการติดตามตรวจสอบคุณภาพสิ่งแวดล้อม
โครงการ แชนเตอร์ วัน ออลล์ รามอินทรา (CHAPTER ONE ALL RAMINTRA)
ประจำเดือนกรกฎาคม-ธันวาคม 2568

		
รูปที่ ผ.7.73 บันไดหนีไฟ และป้ายเรืองแสงบอกทางหนีไฟ		
		
รูปที่ ผ.7.74 พื้นที่หนีไฟทางอากาศ		รูปที่ ผ.7.75 ระบบแสงสว่างฉุกเฉิน
		
รูปที่ ผ.7.76 จุดรวมพล อาคาร A อาคาร B และอาคาร C ตามลำดับ		
		
รูปที่ ผ.7.77 ป้ายระวังอันตรายจากไฟฟ้าแรงสูง		รูปที่ ผ.7.78 อุปกรณ์ดับเพลิงแบบมือถือ บริเวณชุมทางเข้าออก
		
รูปที่ ผ.7.79 จุดรับเรื่องร้องเรียนที่สำนักงานนิติบุคคลของโครงการ		

ภาพถ่ายผลการปฏิบัติตามมาตรการป้องกันและแก้ไขผลกระทบสิ่งแวดล้อม และมาตรการติดตามตรวจสอบคุณภาพสิ่งแวดล้อม
โครงการ แชนเตอร์ วัน ออล รามอินทรา (CHAPTER ONE ALL RAMINTRA)
ประจำเดือนกรกฎาคม-ธันวาคม 2568



รูปที่ ๗7.80 ป้ายแสดงผลการตรวจวัด pH และ Free chlorine